



FUNDACIÓN MONTE MARÍA

ESTADOS FINANCIEROS

DICIEMBRE DE 2025

(Valores expresados en miles de pesos colombianos)




FUNDACIÓN MONTE MARÍA

ESTADO DE SITUACIÓN FINANCIERA

(Valores expresados en miles de pesos colombianos)

<u>Activos</u>	<u>Nota</u>	<u>DICIEMBRE</u> <u>DE 2025</u>	<u>DICIEMBRE</u> <u>DE 2024</u>	<u>VARIACIÓN</u>	<u>%</u>
<u>Activos corrientes</u>					
Efectivo y equivalentes de efectivo Disponible	(3)	46.595	12.383	34.212	276%
		<u>46.595</u>	<u>12.383</u>	<u>34.212</u>	<u>276%</u>
Deudores					
Anticipos	(4)	1.626	5.108	-3.482	-68%
Empleados	(4)	1.813	225	1.588	706%
Impuestos por cobrar	(5)	51	2.707	-2.656	-98%
Deudores varios	(4)	5.013	1.126	3.887	345%
		<u>8.504</u>	<u>9.166</u>	<u>-662</u>	<u>-7%</u>
Total de los activos corrientes		<u>55.099</u>	<u>21.549</u>	<u>33.550</u>	<u>156%</u>
<u>Activos no corrientes</u>					
Cargos diferidos	(7)	1.715	25.209	-23.494	-93%
Impuesto diferido	(7)	612.312	747.643	-135.331	-18%
Propiedades, planta y equipo (neto)	(6)	13.173.633	13.312.069	-138.436	-1%
Total de los activos no corrientes		<u>13.787.660</u>	<u>14.084.921</u>	<u>-297.261</u>	<u>-2%</u>
Total de los activos		<u>13.842.759</u>	<u>14.106.471</u>	<u>-263.711</u>	<u>-2%</u>
<u>Pasivos y Patrimonio</u>					
Cuentas por pagar					
Proveedores	(8)	3.762	1.758	2.003	114%
Costos y gastos por pagar	(8)	1.849		1.849	
Impuestos por pagar	(5)	9.149	2.737	6.412	234%
Obligaciones laborales	(9)	6.418	4.713	1.705	36%
Retenciones y aportes de nómina	(9)		2.159	-2.159	-100%
Otros pasivos	(8)	69.241	20.220	49.021	242%
		<u>90.419</u>	<u>31.587</u>	<u>58.832</u>	<u>186%</u>
Total de los pasivos corrientes		<u>90.419</u>	<u>31.587</u>	<u>58.832</u>	<u>186%</u>
Total de los pasivos		<u>90.419</u>	<u>31.587</u>	<u>58.832</u>	<u>186%</u>
<u>Patrimonio</u>					
Fondo social		5.000	5.000		
Superavit de capital		113.280	113.280		
Asignaciones permanentes		1.648.975	1.801.204	-152.229	-8%
Resultado de ejercicios anteriores		12.098.633	11.192.787	905.846	8%
Resultado del ejercicio		-170.314	905.846	-1.076.159	-119%
Otros resultados integrales		56.767	56.767		
Total del patrimonio		<u>13.752.341</u>	<u>14.074.884</u>	<u>-322.543</u>	<u>-2%</u>
Total del pasivo y del patrimonio		<u>13.842.759</u>	<u>14.106.471</u>	<u>-263.711</u>	<u>-2%</u>


 Blanca Libia Salazar Alzate
 Representante Legal
 CC 21.839.357


 Cruz Magdalena Gutiérrez Lopera
 Contadora
 T.P.110802-T


 Oscar Fernando Cardona Ruiz
 Revisor Fiscal
 T.P.46537-T

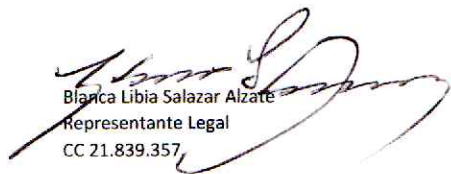


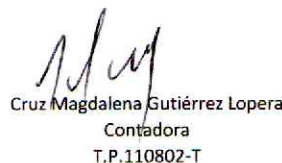
FUNDACIÓN MONTE MARÍA

ESTADO DE RESULTADOS INTEGRAL

(Valores expresados en miles de pesos colombianos)

	Nota	DICIEMBRE DE 2025	DICIEMBRE DE 2024	VARIACIÓN	%
Ingresos operacionales					
Actividades meritorias		227.009	212.477	14.532	7%
Donaciones		1.065.743	1.343.526	-277.783	-21%
Ingresos netos		<u>1.292.752</u>	<u>1.556.003</u>	<u>-263.251</u>	<u>-17%</u>
Costos de operación					
Servicios		-24.723	-282.781	258.058	-91%
Costos de operación		<u>-24.723</u>	<u>-282.781</u>	<u>258.058</u>	<u>-91%</u>
Excedente Bruto		1.268.029	1.273.222	-5.193	0%
Gastos operacionales de administración					
Gastos de personal		119.831	93.847	25.984	28%
Honorarios		101.775	88.934	12.841	14%
Impuestos		34.893	19.458	15.436	79%
Arrendamientos		2.376		2.376	
Seguros		27.484	18.567	8.917	48%
Servicios		193.041	165.612	27.430	17%
Gastos legales		8.035	2.700	5.335	198%
Mantenimientos y reparaciones		155.979	175.960	-19.981	-11%
Adecuaciones e instalaciones		9.349	20.065	-10.716	-53%
Depreciaciones		477.519	514.225	-36.707	-7%
Gastos diversos	(10)	257.427	40.199	217.228	540%
Total gastos de administración		<u>1.387.708</u>	<u>1.139.566</u>	<u>248.142</u>	<u>22%</u>
Excedente operacional		-119.679	133.656	-253.335	-190%
Ingresos (gastos) no operacionales					
Ingresos financieros y otros	(11)	91.801	57.508	34.294	60%
Gastos financieros y otros	(11)	754.748	32.961	721.787	2190%
Total ingresos o (gastos) financieros y otros		<u>-662.947</u>	<u>24.546</u>	<u>-687.493</u>	<u>-2801%</u>
Excedente antes de impuestos		-782.626	158.203	-940.829	-595%
Provisión para el impuesto sobre la rer	(12)	-612.312	-747.643	135.331	-18%
Excedente neto		-170.314	905.846	-1.076.159	-119%


 Blanca Libia Salazar Alzate
 Representante Legal
 CC 21.839.357


 Cruz Magdalena Gutiérrez Lopera
 Contadora
 T.P.110802-T


 Oscar Fernando Cardona Ruiz
 Revisor Fiscal
 T.P.46537-T




FUNDACIÓN MONTE MARÍA


ESTADO DE FLUJO DE EFECTIVO

(Información en miles de pesos colombianos)

CONCEPTO	DICIEMBRE DE 2025	DICIEMBRE DE 2024	CONCEPTO	DICIEMBRE DE 2025	DICIEMBRE DE 2024
EFFECTIVO GENERADO POR LA OPERACIÓN			SALIDAS DE EFECTIVO CAUSADOS POR LA OPERACIÓN		
Recibido por venta de bienes y servicios	1.292.752.415	1.556.003.072	Pago de proveedores	22.719.795	289.004.786
Otros ingresos	91.801.040	805.150.518	Por gastos de operación	296.172.345	622.983.490
			Por gastos financieros	4.231.190	5.034.210
			Por egresos no operacionales	750.516.769	27.926.956
TOTAL RECIBIDO POR LA OPERACION	1.384.553.456	2.361.153.590	TOTAL SALIDAS POR OPERACIÓN	1.073.640.099	944.949.441
Disminución de inversiones temporales	-	-	Incremento de inversiones temporales	-	-
Disminución de otros activos corrientes	159.486.863	-	Incremento otros activos corrientes	-	738.529.081
Venta de activos fijos	-	-	Compra de activos fijos	8.460.020	27.495.900
Venta de inversiones a largo plazo	-	-	Menos: Ajuste por inflación de activos fijos	-	-
Disminución otros activos a largo plazo	-	-	Incremento de inversiones a largo plazo	-	-
			Incremento de otros activos a largo plazo	-	-
TOTAL EFECTIVO POR VTA DE ACTIVOS	159.486.863	-	TOTAL SALIDAS COMPRA ACTIVOS	8.460.020	766.024.981
Incremento oblig. Bancarias a corto plazo	-	-	Pago obligaciones financieras de corto plazo	-	-
Incremento otros pasivos de corto plazo	55.123.509	20.009.773	Pago de otros pasivos de corto plazo	-	-
Incremento oblig. Bancarias a largo plazo	-	-	Pago obligaciones financieras de largo plazo	-	-
Incremento otros pasivos de largo plazo	-	-	Pago de otros pasivos de largo plazo	-	-
Recibido de relacionados	-	-	Pago de obligaciones con vinculados	-	-
TOTAL RECIBIDO POR INCR. PASIVOS	55.123.509	20.009.773	TOTAL SALIDAS PAGO DE PASIVOS	-	-
Incrementos de capital	-	-	Disminuciones de capital	-	-
Incremento del superávit de capital	-	-	Disminución del supervít de capital	-	-
			Asignaciones permanentes	152.229.382	(0)
TOTAL RECIBIDO POR CAPITALIZACIÓN	-	-	TOTAL SALIDAS POR DESCAPITALIZACIÓN	152.229.382	(0)
TOTAL EFECTIVO RECIBIDO	1.599.163.828	2.381.163.362	TOTAL SALIDAS EFECTIVO	1.234.329.501	1.710.974.422


 Blanca Libia Salazar Alzate
 Representante Legal
 CC 21.839.357


 Cruz Magdalena Gutiérrez Lopera
 Contadora
 T.P.110802-T


 Oscar Fernando Cardona Ruiz
 Revisor Fiscal
 T.P.46537-T

FUNDACION MONTE MARIA
REVELACIONES A LOS ESTADOS FINANCIEROS BAJO NIIF
AL 31 DE DICIEMBRE DE 2025
Cifras expresadas en miles de pesos COL (\$)

NOTA 1 - NATURALEZA DE LAS ACTIVIDADES Y RESUMEN DE POLÍTICAS CONTABLES

Naturaleza de las actividades y objeto social

La Fundación Monte María, es una entidad sin fines de lucro que se constituyó según acta N° 01 del 25 de agosto de 2015, registrada inicialmente en la Cámara de Comercio del Oriente Antioqueño el 24 de septiembre de 2015 con el nombre Fundación Centro de Formación Monte Tabor y posteriormente en la Cámara de Comercio del Oriente Antioqueño el 2 de diciembre de 2015, en el libro 1, bajo el N° 19796, la persona Jurídica cambió su nombre de Centro de Formación Monte Tabor a Fundación Monte María.

La Fundación es una persona jurídica de derecho privado, naturaleza civil, creada para el bien común. Su patrimonio y autonomía son propios. Su objeto y recursos se destinan al crecimiento integral de la persona humana y de las familias, formar en valores humanos y promover la convivencia social a través de la realización de encuentros para el crecimiento personal, material y espiritual enfocado a la lucha contra la corrupción, a la integración social, a la construcción de la paz, al desarrollo integral de las personas y a la participación ciudadana.

NOTA 2 - PRESENTACIÓN DE ESTADOS FINANCIEROS

Los estados financieros se preparan de acuerdo con el Decreto 3022 de 2013 y decretos posteriores que lo reformen, el cual está de acuerdo con lo dispuesto en la NIIF para PYMES, dado que la organización pertenece al Grupo 2. De acuerdo con esta norma, la organización debe presentar estados comparativos de situación financiera, resultados y ganancias acumuladas (aquí llamado estado del resultado integral.)

Reconocimiento de Ingresos

Durante los años que terminaron el 31 de diciembre de 2025 y 2024, el valor de los Ingresos de operaciones ordinarias aportados y que cumplía los requisitos para el reconocimiento en los estados financieros se han registrados según el concepto que se generó como donaciones, de actividades meritorias y los ingresos percibidos por inversiones financieras en el concepto de ingresos financieros.

Estimaciones

La preparación de los estados financieros conforme al marco técnico normativo requiere que la Administración efectúe estimaciones y utilice supuestos que afectan ciertos montos reportados y revelados. En consecuencia, los resultados reales podrían diferir de esas estimaciones.

Conversión de moneda extranjera

La Fundación no ha realizado operaciones en moneda extranjera; sin embargo, el tratamiento de dichas operaciones se realizará así en el momento que las tuviere: Las operaciones con monedas extranjeras se convierten a pesos colombianos utilizando los tipos de cambio prevaleciente en la fecha de la operación (TRM). Las ganancias y pérdidas cambiarias resultantes de la liquidación de dichas operaciones y de la modificación de la medición de las partidas monetarias al tipo de cambio del cierre del año se reconocen en resultados como ingresos o gastos financieros. Las cuentas no monetarias, que se miden a su costo histórico, no se reconvierten.



FUNDACIÓN MONTE MARÍA

Notas a los Estados Financieros

(Valores expresados en miles de pesos colombianos)

DICIEMBRE DE **DICIEMBRE DE**
2025 **2024** **Variación** **%**

NOTA 3 – DISPONIBLE E INVERSIONES: El efectivo y equivalentes de efectivo son los recursos disponibles en caja, bancos y plataformas virtuales con los que cuenta la Fundación de forma inmediata en un momento determinado. Los fondos de las cajas son utilizados para cubrir los gastos menores que se presentan en la operación.

DISPONIBLE E INVERSIONES				
Disponible				
Efectivo en caja	552	500	52	10%
CAJAS MENORES	552	500	52	10%
Cuentas bancarias y demás entidades financieras	41.478	7.444	34.034	457%
BANCOLOMBIA CTE # 7391	41.002	6.934	34.068	491%
BANCOLOMBIA CTA 27700006413	476	510	-34	-7%
Total disponible en efectivo	42.030	7.944	34.086	429%
Inversiones				
Fiducias, CDT's y otras inversiones financieras	4.565	4.439	126	3%
RENTA LIQUID INVERSION COLECTI	4.565	4.439	126	3%
RENTA FIJA PLUS C.P.	0	0		
FIDEICOMISOS MONEDA NAL #1856	0	0		
Total inversiones disponibles	4.565	4.439	126	3%
Disponible total	46.595	12.383	34.212	276%

NOTA 4 – DEUDORES: Corresponde a las cuentas por cobrar de clientes y otros terceros que al cierre del período le adeudaban a la Entidad. Esta cartera se descompone así:

DEUDORES				
Anticipos				
A PROVEDORES	1.626	5.108	-3.482	-68%
Total anticipos	1.626	5.108	-3.482	-68%
Empleados				
C x C A OTROS	1.813	225	1.588	706%
Total cuentas por cobrar a empleados	1.813	225	1.588	706%
Otras cuentas por cobrar				
OTROS DEUDORES	5.013	1.126	3.887	345%
Total otras cuentas por cobrar	5.013	1.126	3.887	345%

NOTA 5 – IMPUESTOS, NETO: Los impuestos, tasas y contribuciones son aquellas obligaciones que se adquieren como obligaciones de carácter tributario. Se detallan también en esta nota las cuentas por cobrar que tiene la Fundación por estos mismos conceptos.

IMPUESTOS, NETO				
Por cobrar				
RETENCION EN LA FUENTE POR COB	51		51	
SOBRANTES EN LIQUIDACION PRIVA		2.707	-2.707	-100%
Total impuesto por cobrar corriente	51	2.707	-2.656	-98%
Por pagar				
RETENCION EN LA FUENTE	1.077	516	561	109%
IMPPTO SOBRE LAS VTAS POR PAGAR	2.617	0	2.617	#####
DE INDUSTRIA Y COMERCIO	2.225	2.221	4	0%
IMPUESTO AL CONSUMO	3.230		3.230	
Total impuesto por pagar	9.149	2.737	6.412	234%
Impuesto neto por (pagar) ó a favor	-9.097	-30	-9.067	30225%

NOTA 6 – PROPIEDAD, PLANTA Y EQUIPO, NETO: La propiedad, planta y equipo son aquellos bienes que la Entidad usa dentro de su proceso productivo, los cuales se descomponen de la siguiente manera:

PROPIEDAD, PLANTA Y EQUIPO, NETO				
---	--	--	--	--



FUNDACIÓN MONTE MARÍA

Notas a los Estados Financieros

(Valores expresados en miles de pesos colombianos)

	DICIEMBRE DE 2025	DICIEMBRE DE 2024	Variación	%
Activos Fijos				
TERRENOS	1.761.685	1.761.685		
CONSTRUCCIONES EN CURSO	0	0		
CONSTRUCCIONES Y EDIFICACIONES	11.139.553	11.139.553		
MAQUINARIA Y EQUIPO	159.656	159.656		
EQUIPO DE OFICINA	396.825	388.365	8.460	2%
EQUIPO COMPUTAC.Y COMUNICAC.	75.728	75.728		
EQUIPO RESTAURANTE	18.278	18.278		
ACUEDUCTOS, PLANTAS Y REDES	422.167	422.167		
INVERSIONES NO CORRIENTES RESTRINGIDAS – ENSANCHES FU	1.228.644	898.021	330.622	37%
	15.202.537	14.863.454	339.082	2%
Depreciación acumulada				
DEPRECIACION ACUMULADA	-2.028.904	-1.551.385	-477.519	31%
	-2.028.904	-1.551.385	-477.519	31%
Total propiedades, planta y equipo, neto	13.173.633	13.312.069	-138.436	-1%

NOTA 7 – DIFERIDOS Y OTROS ACTIVOS: Los activos no financieros son desembolsos ya realizados que no se reconocen como gasto de inmediato porque generarán beneficios en periodos futuros. Se van llevando al gasto de forma gradual (amortización) o a medida que se consume el beneficio. El impuesto diferido activo corresponde al valor estimado del beneficio tributario futuro que la Entidad podrá recuperar en periodos posteriores, originado principalmente por diferencias temporarias deducibles entre el valor contable y la base fiscal de activos y pasivos, así como por pérdidas fiscales o créditos tributarios compensables, en la medida en que sea probable que existan utilidades fiscales futuras contra las cuales pueda aplicarse.

DIFERIDOS Y OTROS ACTIVOS				
Diferidos				
SEGUROS Y FIANZAS PREPAGADOS	1.715	1.688	27	2%
SERVICIOS PREPAGADOS		23.521	-23.521	-100%
IMPUESTO DIFERIDO	612.312	747.643	-135.331	-18%
Total cargos y activos diferidos, neto	614.027	772.852	-158.825	-21%

NOTA 8 – CUENTAS POR PAGAR: Las demás cuentas por pagar corresponde al pasivo adquirido con los proveedores de bienes y servicios, anticipos recibidos, provisiones de impuestos, entre otros conceptos.

CUENTAS POR PAGAR				
Proveedores				
PROVEEDORES NACIONALES	3.762	1.758	2.003	114%
Total proveedores	3.762	1.758	2.003	114%
Costos y gastos por pagar				
SERVICIOS TECNICOS	1.849		1.849	
Total costos y gastos por pagar	1.849		1.849	
Otros pasivos				
ACREEDORES VARIOS		20.220	-20.220	-100%
ANTICIPOS Y AVANCES RECIBIDOS	69.241		69.241	
Total otros pasivos	69.241	20.220	49.021	242%

NOTA 9 – BENEFICIOS A EMPLEADOS: La Fundación reconoce como pasivo (y como gasto) los beneficios otorgados a sus empleados, tales como aportes a seguridad social, prestaciones legales y extralegales, auxilios y bonificaciones, de acuerdo con lo establecido en la normatividad laboral vigente en Colombia y en las políticas internas de la Fundación. Dichos beneficios se registran en el período en que se devengan y representan una obligación cierta a cargo de la Entidad.

BENEFICIOS A EMPLEADOS				
Nómina				
CESANTIAS	5.430	3.849	1.581	41%
INTERESES CESANTIAS	608	365	243	67%
VACACIONES	380	498	-119	-24%



FUNDACIÓN MONTE MARÍA

Notas a los Estados Financieros

(Valores expresados en miles de pesos colombianos)

	DICIEMBRE DE 2025	DICIEMBRE DE 2024	Variación	%
Total obligaciones laborales	6.418	4.713	1.705	36%
Retenciones y aportes de nómina				
APORTES A EPS		701	-701	-100%
APORTES ARL		25	-25	-100%
APORTES ICBF,SENA Y CAJAS COMP		536	-536	-100%
APORTES AFP		897	-897	-100%
Total retenciones y aportes de nómina		2.159	-2.159	-100%

NOTA 10 – GASTOS DIVERSOS: Los gastos diversos corresponden a erogaciones menores que no se clasifican dentro de rubros específicos de la operación, tales como papelería, elementos de aseo, viáticos, donaciones de bajo monto, atenciones y otros conceptos de carácter administrativo. Estos gastos se reconocen en el período en que se incurren, conforme con el principio de devengo y de acuerdo con las políticas contables de la Fundación.

GASTOS DIVERSOS				
De administración				
GASTOS DE REPRES. Y REL PUBL.	11.754	5.045	6.709	133%
ELEMENTOS DE ASEO		3.781	-3.781	-100%
ELEMENTOS DE CAFETERIA		1.091	-1.091	-100%
UTILES Y PAPELERIA	185	1.278	-1.092	-85%
COMBUSTIBLES Y LUBRICANTES	939	347	593	171%
TAXIS Y BUSES	5.928	10.298	-4.370	-42%
CASINO Y RESTAURANTES	1.468	889	579	65%
IVA DESCONTABLE	956	2.713	-1.757	-65%
UTILES Y PAPELERIA	815		815	
ELEMENTOS DE ASEO	14.745		14.745	
CASINO Y RESTAURANTES	1.567		1.567	
ELEMENTOS DE CAFETERIA	2.668		2.668	
OTROS DIVERSOS	5.685	13.854	-8.169	-59%
TAXIS Y BUSES	3.965		3.965	
OTROS GASTOS LOGISTICA	32.135		32.135	
UTENCILIOS DE COCINA	4.041		4.041	
COMPRA VIVERES GRV 5%	237		237	
ACTIVOS MENORES	1.440	903	536	59%
COMPRAS VIVERES	159.338		159.338	
COMPRA VIVERES GRAV 19%	248		248	
DOTACION CASA DE RETIROS	101		101	
DOTACION CASA DE RETIROS	1.184		1.184	
IVA MAYOR VALOR	8.034		8.034	
IVA DEVOLUCIONES EN COMPRAS	21		21	
DEVOLUCIONES EN COMPRAS	-26		-26	
Total gastos diversos de administración	257.427	40.199	217.228	540%

NOTA 11 – OTROS INGRESOS Y GASTOS: Los otros ingresos corresponden a recursos recibidos que no hacen parte de la operación principal de la Entidad, tales como rendimientos financieros, recuperaciones de cuentas, descuentos obtenidos y enajenación de activos, entre otros. Por su parte, los otros gastos incluyen erogaciones no recurrentes o ajenas al giro ordinario de la operación, como pérdidas en la disposición de activos, provisiones extraordinarias, sanciones y multas. Tanto los ingresos como los gastos se reconocen en el período en que se devengan, siguiendo el principio de causación y de acuerdo con las políticas contables vigentes de la Fundación.

OTROS INGRESOS Y GASTOS				
Ingresos				
INGR. NO OPER. FINANCIEROS	91.775	53.708	38.067	71%
RECUPERACIONES	17	2.240	-2.224	-99%
DIVERSOS	9	346	-336	-97%
INCAPACIDADES EPS		1.213	-1.213	-100%
Total ingresos financieros	91.801	57.508	34.294	60%
Egresos				
GASTOS FINANCIEROS	4.231	5.034	-803	-16%
GASTOS EXTRAORDINARIOS	2.248	297	1.951	658%



FUNDACIÓN MONTE MARÍA

Notas a los Estados Financieros

(Valores expresados en miles de pesos colombianos)

	DICIEMBRE DE 2025	DICIEMBRE DE 2024	Variación	%
GASTOS DIVERSOS	748.269	27.630	720.639	2608%
Total gastos financieros	754.748	32.961	721.787	2190%
Total otros ingresos y (gastos), neto	-662.947	24.546	756.080	-2801%

NOTA 12 – IMPUESTO A LAS GANANCIAS: La provisión para impuesto sobre la renta se reconoce con base en el excedente fiscal estimado del período, aplicando la tarifa vigente según lo dispuesto en el Estatuto Tributario. Este registro refleja la obligación tributaria esperada, afectando el resultado del ejercicio y permitiendo una presentación razonable de los pasivos en los estados financieros. La provisión será ajustada una vez se determinen las cifras definitivas en la declaración oficial. En el estado de resultados, el impuesto diferido puede presentarse como gasto o como ingreso y corresponde al efecto contable del periodo por la variación neta del activo o pasivo por impuesto diferido, originada en la generación o reversión de diferencias temporarias entre la base contable y la base fiscal de activos y pasivos; se reconoce como gasto por impuesto diferido cuando dichas variaciones implican un aumento del pasivo por impuesto diferido o una disminución del activo por impuesto diferido (mayor impuesto futuro), y como ingreso por impuesto diferido cuando implican una disminución del pasivo por impuesto diferido o un aumento del activo por impuesto diferido (menor impuesto futuro o mayor beneficio fiscal recuperable), calculado con las tasas de impuesto vigentes o sustancialmente vigentes y revelado en notas para explicar su composición y reversión esperada.

IMPUESTO A LAS GANANCIAS				
IMPUESTO DIFERIDO	-612.312	-747.643	135.331	-18%
Total impuesto de renta	-612.312	-747.643	135.331	(0,2)



CERTIFICACION DE ESTADOS FINANCIEROS

Los suscritos **BLANCA LIBIA SALAZAR ALZATE** como representante legal y **CRUZ MAGDALENA GUTIERREZ LOPERA** en calidad de contadora general de la **FUNDACION MONTE MARIA** con Nit 900.892.226-9

Certificamos que:

1. Hemos preparado bajo nuestra responsabilidad los siguientes Estados Financieros: Estado de Situación Financiera, Estado Integral de Resultados, Estado de Cambios en el Patrimonio, junto con las notas explicativas con corte a diciembre 31 de 2025, de conformidad al Decreto Único Reglamentario 2420 de 2015, que incorpora las Normas Internacionales de Información Financiera para entidades del grupo II, al cual pertenecemos; incluyendo las correspondientes notas que forman parte de las revelaciones y que componen un todo indivisible con los estados financieros
2. Los hechos económicos que afectan la Entidad sin ánimo de lucro han sido correctamente clasificados, descritos y revelados y están contenidos en las notas de los Estados Financieros con corte a diciembre 31 de 2025, por lo que se certifica que las cifras incluidas son fielmente tomadas de los registros contables y están debidamente soportados.
3. Los demás hechos económicos realizados, fueron reconocidos en su integridad bajo las normas internacionales de información financiera aplicables al Grupo 2 en cumplimiento del Decreto 3022 del 2013 y los Decretos 2420 de 2015.
4. No hemos tenido conocimiento de irregularidades que involucren a miembros de la administración o empleados que puedan afectar la situación económica de la Fundación Monte María.
5. La Fundación ha dado estricto y oportuno cumplimiento al pago de los aportes al sistema de Seguridad Social Integral, de acuerdo con las normas vigentes.

Se expide la presente certificación en Medellín a los 05 días del mes de marzo de 2026

Blanca Libia Salazar Alzate
Representante Legal

Cruz Magdalena Gutiérrez Lopera
C.C. 21.632.377
TP 110802-T
Contadora